


# Výmena okennej kľučky

## 1. Vybratie starej kľučky


- madlo kľučky otočíme do vodorovnej polohy ( poloha otvoreného okna)



- otočte vrchnú krytku ( pomocou dvoch prstov hore a dole krytku trochu nadvihnete a pootočíte do vodorovnej polohy, čím odkryjeme skrutky)




- skrutky vytočíme a vyberieme starú kľučku



## 2. Inštalácia novej kľučky

- kľučku najprv v ruke otočíme do vodorovnej polohy a tak ju vložíme do otvorov



- prikrútime skrutky, a krytkou ich zakryjeme

